

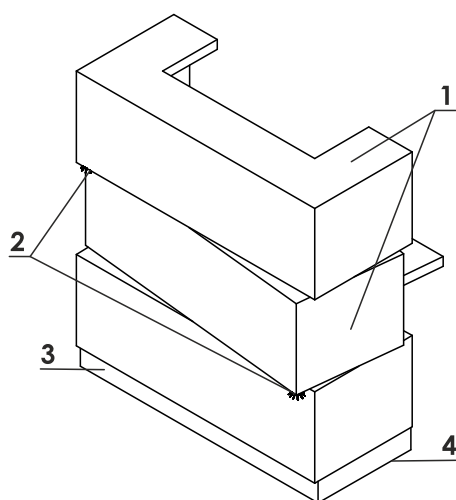
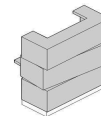
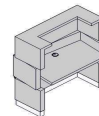
SPECYFIKACJA TECHNICZNA

KOLORYSTYKA

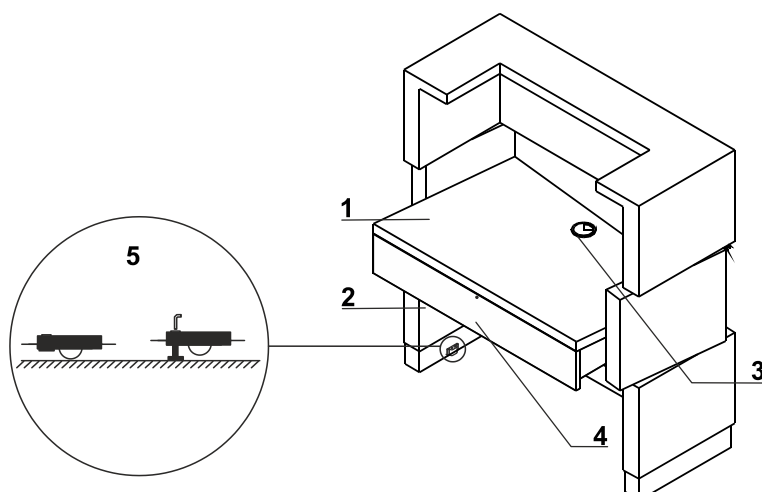
ZEN

26 ALUMINIUM
SATINATO

67 BIAŁY PASTEL

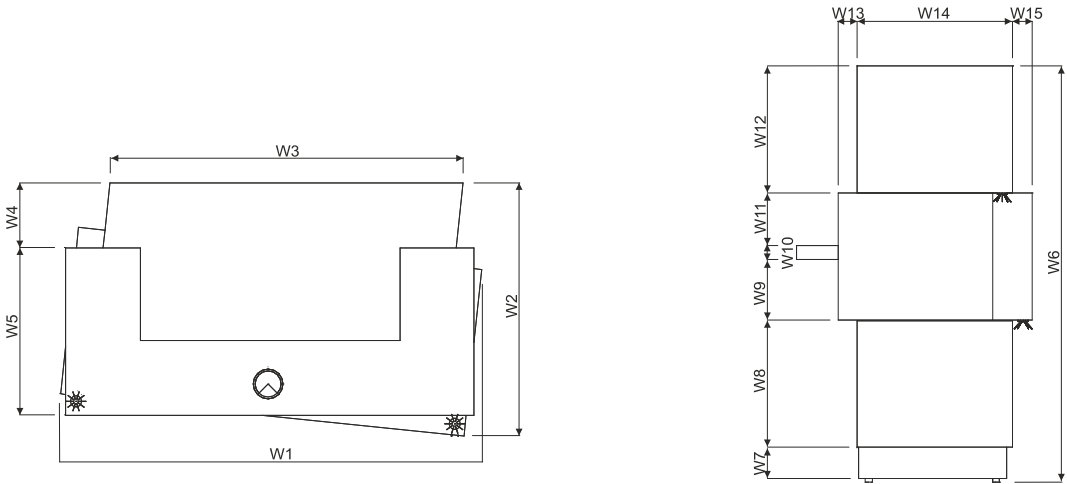


1. **Błat górny i front-** HPL - mat
2. **Oświetlenie** - LED Ø30mm białe
3. **Cokół** - HPL - aluminium szczotkowane
4. **Regulatory poziomu** - regulacja w zakresie 10mm



1. **Błat roboczy** - płyta melaminowana 28mm, możliwość usytuowania na wysokościach: 680mm, 720mm, 830mm
2. **Wnętrze lady** - płyta melaminowana , 67 - biały pastel
3. **Przepusty kablowe** - Ø80mm
4. **OPCJA Z DOPLATĄ** - szuflada z zamkiem
5. **OPCJA Z DOPLATĄ**- stopki z kółkami, 4 szt. w zestawie - dopłata 560 PLN (max. obciążenie 1 kółka 120kg, max obciążenie stopki 200kg)

SPECYFIKACJA TECHNICZNA
WYMIARY



W1 - 1134mm | W2 - 680mm | W3 - 952mm | W4 - 173mm | W5 - 450mm | W6 - 1199mm | W7 - 89mm | W8 - 368mm | W9 - 226mm | W10 - 28mm | W11 - 113mm | W12 - 368mm | W13 - 55mm | W14 - 450mm | W15 - 57mm

WIDOK I RZUT OBIEKTU	WYMIARY [mm]			SYMBOL						UWAGI
	SZEROKOŚĆ	GLĘBOKOŚĆ	WYSOKOŚĆ			kg	m3	szt		

LADA ZEN

	1135	680	1200	LZE10		1.5	0.007	4		
	948	493	160	LZS01		13.0	0.090	1		

LEGENDA:

- WAGA NETTO

- OBJĘTOŚĆ

- ILOŚĆ PACZEK